

จงเขียนตัว a ตามรอยประและระบายสีภาพให้สวยงาม



a

a a a a a

a a a a a

a a a a a

a a a a a

จงเขียนตัว a ตามรอยประและระบายสีภาพให้สวยงาม



a

a

a

a

a

a

a

a

a

a

a

a

a

a

a

a

a

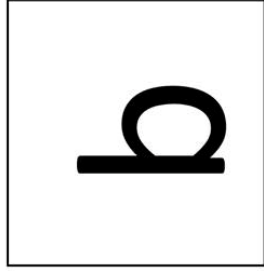
a

a

a

a

จงเขียนตัว b ตามรอยประและระบายสีภาพให้สวยงาม



b

b

b

b

b

b

b

b

b

b

b

b

b

b

b

b

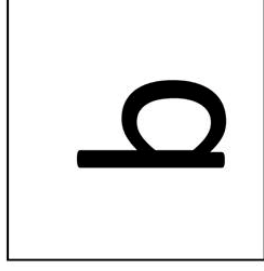
b

b

b

b

จงเขียนตัว b ตามรอยประและระบายสีภาพให้สวยงาม



b

b

b

b

b

b

b

b

b

b

b

b

b

b

b

b


b

b

b


b

จงเขียนตัว c ตามรอยประและระบายสีภาพให้สวยงาม



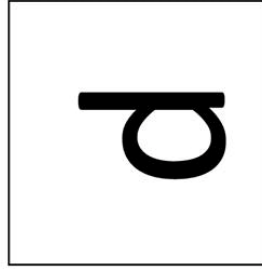
A large rectangular area for handwriting practice, divided into four rows. The first row contains a solid black letter 'C' on the left, followed by four dotted 'C' characters. The next three rows each contain four dotted 'C' characters for tracing.

จงเขียนตัว c ตามรอยประและระบายสีภาพให้สวยงาม



A large rectangular area for handwriting practice, divided into four rows. The first row contains a solid black letter 'C' on the left, followed by four dotted 'C' characters. The next three rows each contain four dotted 'C' characters for tracing.

จงเขียนตัว d ตามรอยประและระบายสีภาพให้สวยงาม



d

d

d

d

d

d

d

d

d

d

d

d

d

d

d

d

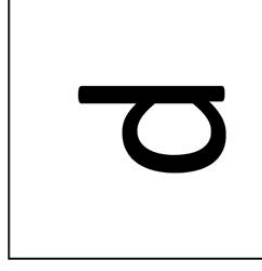
d

d

d

d

จงเขียนตัว d ตามรอยประและระบายสีภาพให้สวยงาม



d

d

d

d

d

d

d

d

d

d

d

d

d

d

d

d


d

d

d

d

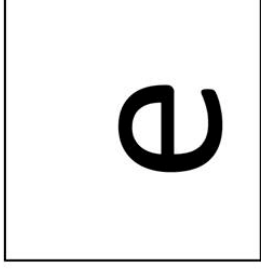
จงเขียนตัว e ตามรอยประและระบายสีภาพให้สวยงาม



e



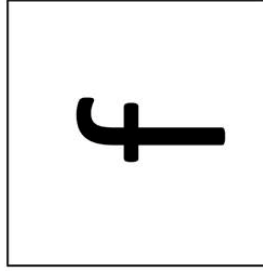
จงเขียนตัว e ตามรอยประและระบายสีภาพให้สวยงาม



e



จงเขียนตัว f ตามรอยประและระบายสีภาพให้สวยงาม



f

f

f

f

f

f

f

f

f

f

f

f

f

f

f

f

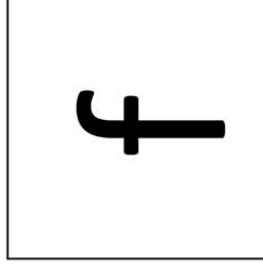
f

f

f

f

จงเขียนตัว f ตามรอยประและระบายสีภาพให้สวยงาม



f

f

f

f

f

f

f

f

f

f

f

f

f

f

f

f

f

f

f

f

จงเขียนตัว g ตามรอยประและระบายสีภาพให้สวยงาม




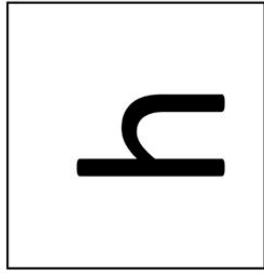
A large rectangular area for handwriting practice, divided into four rows. Each row contains a solid lowercase letter 'g' followed by four dotted lowercase letters 'g' for tracing.

จงเขียนตัว g ตามรอยประและระบายสีภาพให้สวยงาม



A large rectangular area for handwriting practice, divided into four rows. Each row contains a solid lowercase letter 'g' followed by four dotted lowercase letters 'g' for tracing.

จงเขียนตัว h ตามรอยประและระบายสีภาพให้สวยงาม



h

h

h

h

h

h

h

h

h

h

h

h

h

h

h

h


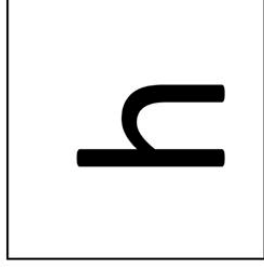
h

h

h

h

จงเขียนตัว h ตามรอยประและระบายสีภาพให้สวยงาม



h

h

h

h

h

h

h

h

h

h

h

h

h

h

h

h

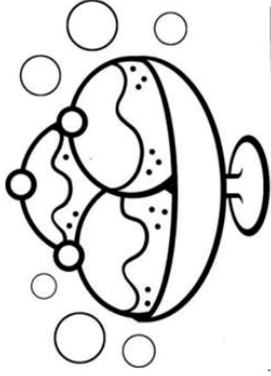

h

h

h

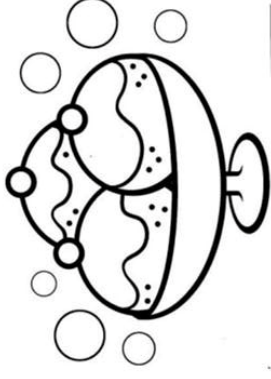

h

จงเขียนตัว i ตามรอยประและระบายสีภาพให้สวยงาม




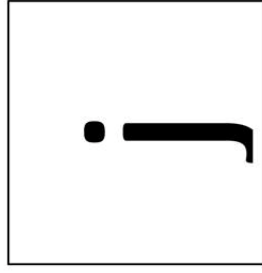
i
.....
.....
.....

จงเขียนตัว i ตามรอยประและระบายสีภาพให้สวยงาม



i
.....
.....
.....

จงเขียนตัว j ตามรอยประและระบายสีภาพให้สวยงาม



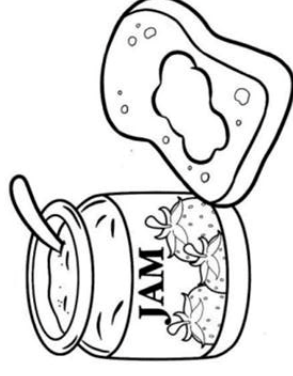
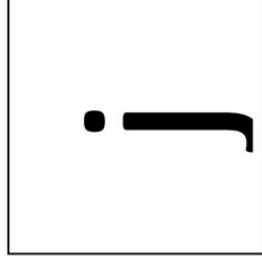
j j j j j

j j j j j

j j j j j

j j j j j

จงเขียนตัว j ตามรอยประและระบายสีภาพให้สวยงาม




j j j j j

j j j j j

j j j j j


j j j j j

จงเขียนตัว k ตามรอยประและระบายสีภาพให้สวยงาม




A large rectangular area for handwriting practice, containing a grid of lowercase 'k' characters. The first row features a solid 'k' followed by four dotted 'k's. The subsequent three rows each contain four dotted 'k's for tracing.

จงเขียนตัว k ตามรอยประและระบายสีภาพให้สวยงาม



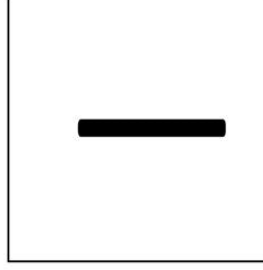
A large rectangular area for handwriting practice, containing a grid of lowercase 'k' characters. The first row features a solid 'k' followed by four dotted 'k's. The subsequent three rows each contain four dotted 'k's for tracing.

จงเขียนตัว | ตามรอยประและระบายสีภาพให้สวยงาม




A large rectangular area for handwriting practice, divided into four columns. Each column contains a solid vertical line on the left and a dotted vertical line on the right, providing a guide for letter height and placement.

จงเขียนตัว | ตามรอยประและระบายสีภาพให้สวยงาม



A large rectangular area for handwriting practice, divided into four columns. Each column contains a solid vertical line on the left and a dotted vertical line on the right, providing a guide for letter height and placement.

จงเขียนตัว m ตามรอยประและระบายสีภาพให้สวยงาม



m

m

m

m

m

m

m

m

m

m

m

m

m

m

m

m

m

m

m

m

m

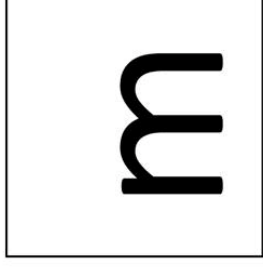
m

m

m

m

จงเขียนตัว m ตามรอยประและระบายสีภาพให้สวยงาม



m

m

m

m

m

m

m

m

m

m

m

m

m

m

m

m

m

m

m

m

m

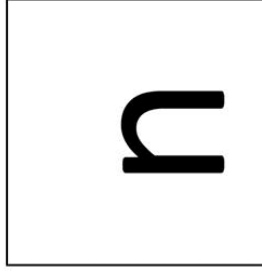
m

m

m

m

จงเขียนตัว ก ตามรอยประและระบายสีภาพให้สวยงาม



ก

ก

ก

ก

ก

ก

ก

ก

ก

ก

ก

ก

ก

ก

ก

ก

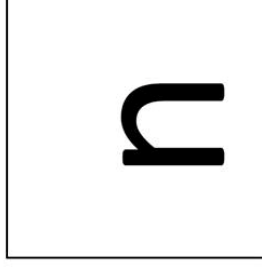
ก

ก

ก

ก

จงเขียนตัว ก ตามรอยประและระบายสีภาพให้สวยงาม



ก

ก

ก

ก

ก

ก

ก

ก

ก

ก

ก

ก

ก

ก

ก

ก



ก

ก

ก

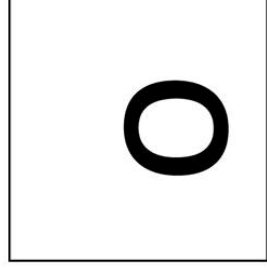
ก

จงเขียนตัว อ ตามรอยประและระบายสีภาพให้สวยงาม



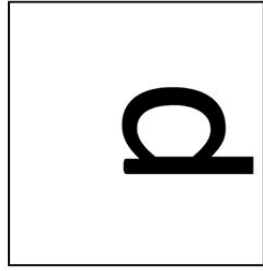
อ	○	○	○	○	○	○	○
○	○	○	○	○	○	○	○
○	○	○	○	○	○	○	○
○	○	○	○	○	○	○	○

จงเขียนตัว อ ตามรอยประและระบายสีภาพให้สวยงาม



อ	○	○	○	○	○	○	○
○	○	○	○	○	○	○	○
○	○	○	○	○	○	○	○
○	○	○	○	○	○	○	○

จงเขียนตัว p ตามรอยประและระบายสีภาพให้สวยงาม



p

p

p

p

p

p

p

p

p

p

p

p

p

p

p

p

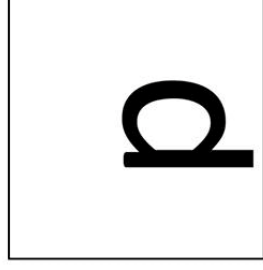
p

p

p

p

จงเขียนตัว p ตามรอยประและระบายสีภาพให้สวยงาม



p

p

p

p

p

p

p

p

p

p

p

p

p

p

p

p


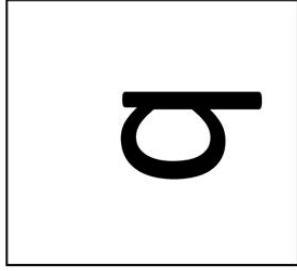
p

p


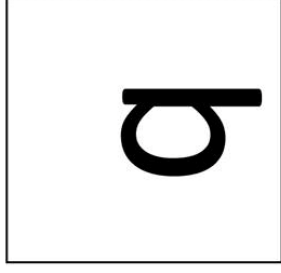
p

p

จงเขียนตัว q ตามรอยประและระบายสีภาพให้สวยงาม



จงเขียนตัว q ตามรอยประและระบายสีภาพให้สวยงาม

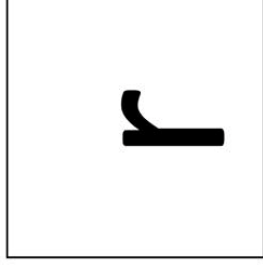


จงเขียนตัว r ตามรอยประและระบายสีภาพให้สวยงาม




A large rectangular area for handwriting practice, divided into four rows. The first row contains a solid lowercase letter 'r' followed by three dotted lowercase letters 'r' for tracing. The second, third, and fourth rows each contain four dotted lowercase letters 'r' for tracing.

จงเขียนตัว r ตามรอยประและระบายสีภาพให้สวยงาม



A large rectangular area for handwriting practice, divided into four rows. The first row contains a solid lowercase letter 'r' followed by three dotted lowercase letters 'r' for tracing. The second, third, and fourth rows each contain four dotted lowercase letters 'r' for tracing.

จงเขียนตัว s ตามรอยประและระบายสีภาพให้สวยงาม



S

S

S

S

S

S

S

S

S

S

S

S

S

S

S

S


S

S

S

S

จงเขียนตัว s ตามรอยประและระบายสีภาพให้สวยงาม



S

S

S

S

S

S

S

S

S

S

S

S

S

S

S

S

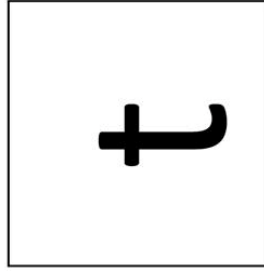
S

S

S

S

จงเขียนตัว t ตามรอยประและระบายสีภาพให้สวยงาม



t

t

t

t

t

t

t

t

t

t

t

t

t

t

t

t

t

t

t

t

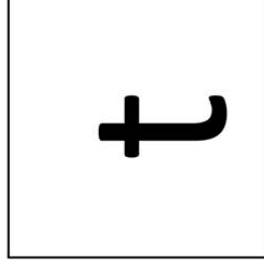
t

t

t

t

จงเขียนตัว t ตามรอยประและระบายสีภาพให้สวยงาม



t

t

t

t

t

t

t

t

t

t

t

t

t

t

t

t

t

t

t

t


t

t

t

t

จงเขียนตัว u ตามรอยประและระบายสีภาพให้สวยงาม




u u u u u

u u u u u

u u u u u

u u u u u

จงเขียนตัว u ตามรอยประและระบายสีภาพให้สวยงาม





u u u u u

u u u u u

u u u u u

u u u u u


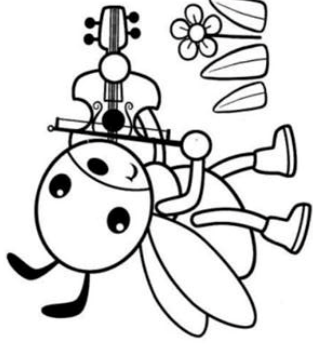
จงเขียนตัว v ตามรอยประและระบายสีภาพให้สวยงาม



A large rectangular area for handwriting practice, divided into four rows:

- Row 1: A solid black 'v' followed by three dotted 'v's for tracing.
- Row 2: Four dotted 'v's for tracing.
- Row 3: Four dotted 'v's for tracing.
- Row 4: Four dotted 'v's for tracing.


จงเขียนตัว v ตามรอยประและระบายสีภาพให้สวยงาม



A large rectangular area for handwriting practice, divided into four rows:

- Row 1: A solid black 'v' followed by three dotted 'v's for tracing.
- Row 2: Four dotted 'v's for tracing.
- Row 3: Four dotted 'v's for tracing.
- Row 4: Four dotted 'v's for tracing.

จงเขียนตัว w ตามรอยประและระบายสีภาพให้สวยงาม



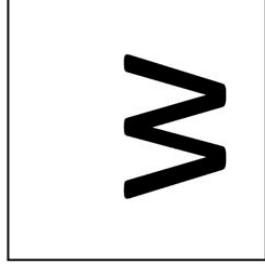
w w w w w w w

w w w w w w w

w w w w w w w

w w w w w w w

จงเขียนตัว w ตามรอยประและระบายสีภาพให้สวยงาม




w w w w w w w

w w w w w w w

w w w w w w w

w w w w w w w


จงเขียนตัว X ตามรอยประและระบายสีภาพให้สวยงาม



A large rectangular area for handwriting practice, containing four rows of 'X' characters:

- Row 1: A solid black 'X' followed by four dotted 'X' characters.
- Row 2: Five dotted 'X' characters.
- Row 3: Five dotted 'X' characters.
- Row 4: Five dotted 'X' characters.



จงเขียนตัว X ตามรอยประและระบายสีภาพให้สวยงาม



A large rectangular area for handwriting practice, containing four rows of 'X' characters:

- Row 1: A solid black 'X' followed by four dotted 'X' characters.
- Row 2: Five dotted 'X' characters.
- Row 3: Five dotted 'X' characters.
- Row 4: Five dotted 'X' characters.

จงเขียนตัว y ตามรอยประและระบายสีภาพให้สวยงาม



y

y

y

y

y

y

y

y

y

y

y

y

y

y

y

y


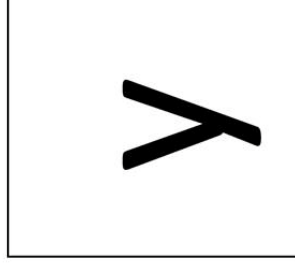
y

y

y

y

จงเขียนตัว y ตามรอยประและระบายสีภาพให้สวยงาม



y

y

y

y

y

y

y

y

y

y

y

y

y

y

y

y

y



y

y

y

จงเขียนตัว z ตามรอยประและระบายสีภาพให้สวยงาม

จงเขียนตัว z ตามรอยประและระบายสีภาพให้สวยงาม



z z z z z

z z z z z

z z z z z

z z z z z

z z z z z

z z z z z

z z z z z

z z z z z